



Andalucía

El Deporte Federado en Andalucía.
2020



Junta de Andalucía

ÍNDICE

ÍNDICE.....	2
1. INTRODUCCIÓN.....	3
2. EVOLUCIÓN TEMPORAL DE LAS LICENCIAS DEPORTIVAS EN ANDALUCÍA.	3
3. ANÁLISIS DEL NÚMERO DE LICENCIAS FEDERATIVAS EN ANDALUCÍA SEGÚN TIPO DE LICENCIA, GÉNERO, EDAD Y PROVINCIA.	5
4. LICENCIAS FEDERATIVAS EN LAS DISTINTAS FEDERACIONES DEPORTIVAS ANDALUZAS.	7
4.1 ANÁLISIS DE LAS FEDERACIONES DEPORTIVAS ANDALUZAS QUE TIENEN MÁS LICENCIAS FEMENINAS.....	8
5. CLUBES DEPORTIVOS EN ANDALUCÍA EN 2020	9
5.1 CLUBES DEPORTIVOS EN ANDALUCÍA POR MODALIDADES DEPORTIVAS	10
6. RESULTADOS MÁS RELEVANTES	11

1. INTRODUCCIÓN

La Consejería de Educación y Deporte, con la colaboración de la Empresa Pública para la Gestión del Turismo y del Deporte de Andalucía, S.A a través del Observatorio del Deporte Andaluz (ODA), realiza cada año un análisis del deporte federado en Andalucía. El principal objetivo de este estudio es proporcionar de forma periódica indicadores estadísticos que permitan estimar la dimensión y características de la actividad deportiva federada en Andalucía.

Concretamente, se proporciona información de las **licencias deportivas federadas en vigor, por modalidad deportiva, género y edad, así como de los clubes deportivos federados, de las federaciones deportivas andaluzas** que facilitan los datos cada año.

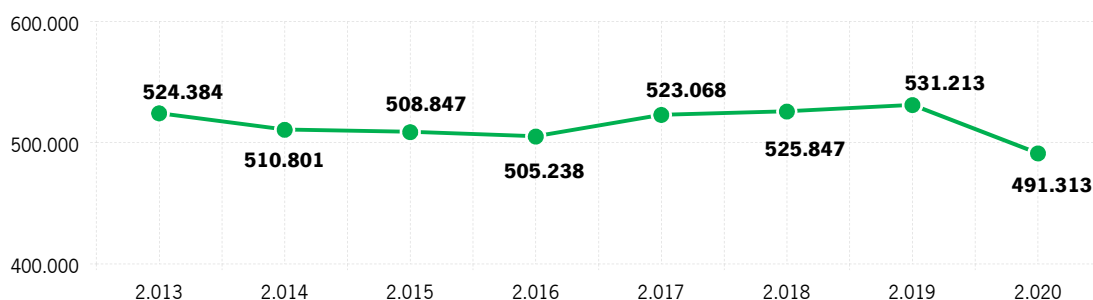
Los datos sobre licencias deportivas en Andalucía han sido recopilados por la Consejería de Educación y Deporte con la colaboración de las federaciones deportivas andaluzas. Los datos de licencias deportivas del resto de comunidades autónomas y de los clubes deportivos, se han extraído de la Estadística del Deporte Federado que realiza anualmente el Ministerio de Cultura y Deporte.

2. EVOLUCIÓN TEMPORAL DE LAS LICENCIAS DEPORTIVAS EN ANDALUCÍA.

En Andalucía, en 2020, el número total de **licencias deportivas federadas** es de **491.313**¹, cifra que supone un descenso del -7,5% con respecto a 2.019 y que invierte la tendencia creciente en el número de federados que se había producido en nuestra Comunidad Autónoma en los últimos años. Las distintas medidas impuestas a la práctica del deporte federado, con el objetivo de frenar los efectos de la pandemia de Covid-19 (cancelación de eventos deportivos, limitación en la movilidad entre municipios y provincias, etc.), han provocado la pérdida de hasta 39.900 licencias deportivas y sitúa al deporte federado en Andalucía en cifras similares a las obtenidas en 2.006.

Evolución de las licencias deportivas federadas en Andalucía en el período 2013-2020

Evolución licencias deportivas en Andalucía 2013-2020



Fuente: ODA. Empresa Pública para la Gestión del Turismo y del Deporte de Andalucía, a partir de los datos de la Consejería de Educación y Deporte.

¹ Para el cálculo de este indicador se han tenido en cuenta las licencias de deportistas, entrenadores/técnicos y jueces/árbitros y no se han contabilizado las licencias deportivas temporales.

Con respecto al resto de Comunidades Autónomas, en términos absolutos, **Andalucía es la tercera con mayor número de licencias deportivas**, con un peso del 12,9% sobre el total de licencias deportivas en España.

Licencias deportivas por Comunidades Autónomas en 2020 y evolución desde 2019²

Comunidad Autónoma	Año 2020	Peso (%)	Evolución 2019
Cataluña	633.422	16,7%	-2,8% ↓
Madrid (Comunidad de)	502.482	13,2%	-4,0% ↓
Andalucía	491.313	12,9%	-7,5% ↓
Comunitat Valenciana	348.992	9,2%	-7,1% ↓
Galicia	281.561	7,4%	-0,3% ↓
País Vasco	266.611	7,0%	-5,1% ↓
Castilla y León	170.935	4,5%	-11,9% ↓
Canarias	170.682	4,5%	-3,2% ↓
Aragón	149.009	3,9%	2,6% ↑
Castilla-La Mancha	130.951	3,4%	-2,4% ↓
Murcia (Región de)	129.118	3,4%	-0,6% ↓
Extremadura	111.374	2,9%	-0,9% ↓
Baleares (Illes)	104.040	2,7%	-2,1% ↓
Asturias (Principado de)	102.022	2,7%	0,9% ↑
Navarra (Comunidad Foral de)	79.969	2,1%	1,5% ↑
Cantabria	76.861	2,0%	-1,7% ↓
Rioja (La)	33.658	0,9%	-2,4% ↓
Melilla	9.733	0,3%	-2,9% ↓
Ceuta	5.750	0,2%	12,7% ↑
Sin territorializar	2.846	0,1%	1,9% ↑
TOTAL	3.801.329	100,0%	-3,9% ↓

Fuente: ODA. Empresa Pública para la Gestión del Turismo y del Deporte de Andalucía, a partir de los datos de la Consejería de Educación y Deporte y del Ministerio de Cultura y Deporte.

² El número total de licencias de Andalucía es el que ofrece la Consejería de Educación y Deporte, que no coincide con el que ofrece el Consejo Superior de Deportes.

3. ANÁLISIS DEL NÚMERO DE LICENCIAS FEDERATIVAS EN ANDALUCÍA SEGÚN TIPO DE LICENCIA, GÉNERO, EDAD Y PROVINCIA.

El análisis del número de licencias federadas según el tipo de licencia, indica que disminuye el número federados en todos los estamentos con respecto a 2019, pero el descenso más acusado (-18,7%) se produce entre los jueces/árbitros

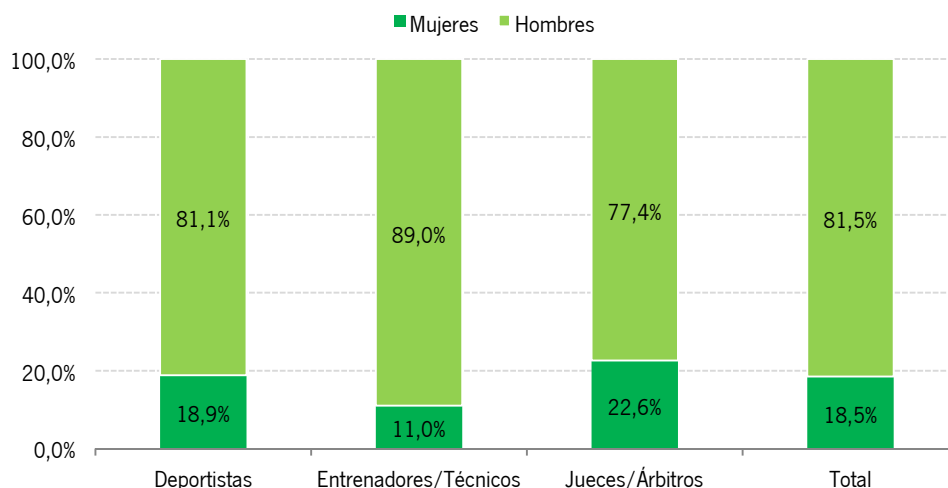
Licencias deportivas según tipo de licencia en 2020 y evolución desde 2019

Tipo de licencia	Licencias 2020	Evolución 2019
Deportistas	455.637	-7,1% ↓
Entrenadores/Técnicos	26.733	-10,9% ↓
Jueces/Árbitros	8.943	-18,7% ↓
Total	491.313	-7,5% ↓

Fuente: ODA. Empresa Pública para la Gestión del Turismo y del Deporte de Andalucía, a partir de los datos de la Consejería de Educación y Deporte.

Por género se observan diferencias significativas, el 18,5% de las licencias federativas son de mujeres frente al 81,5% que son de hombres. Como aspecto positivo, cabe señalar que se detecta un leve descenso en la brecha de género, de un punto porcentual; con respecto a la obtenida en 2019, lo que indica que el número de licencias femeninas ha disminuido en menor proporción que el de licencias masculinas. Por tipo de licencia, es entre los jueces/árbitros donde encontramos la menor diferencia entre hombres y mujeres.

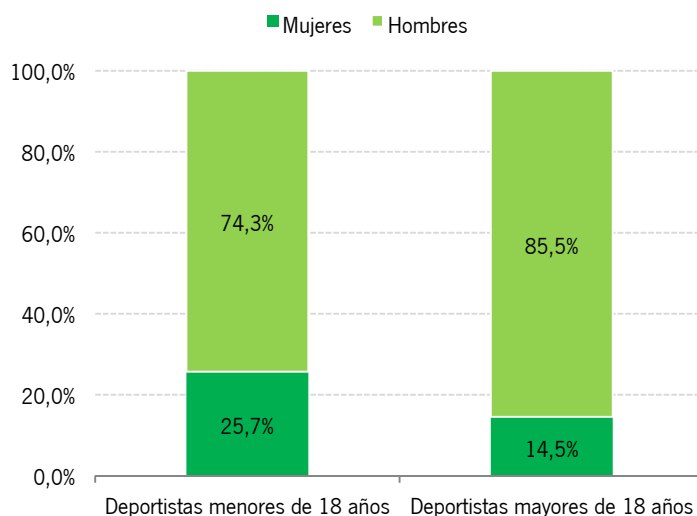
Distribución del número de licencias deportivas en Andalucía, por género y tipo de licencia, 2020



Fuente: ODA. Empresa Pública para la Gestión del Turismo y del Deporte de Andalucía, a partir de los datos de la Consejería de Educación y Deporte.

El análisis de las **licencias de deportistas** por género y edad, indica que la representación de las mujeres es mayor entre los deportistas menores de 18 años, **a partir de la mayoría de edad las mujeres solo representan el 14,5% de los deportistas federados en Andalucía.** Con respecto a los datos obtenidos en 2019 aumenta la proporción de mujeres entre los deportistas federados menores de 18 años.

Distribución de las licencias de deportistas por género y edad, 2019



Fuente: ODA. Empresa Pública para la Gestión del Turismo y del Deporte de Andalucía, a partir de los datos de la Consejería de Educación y Deporte.

El análisis de la distribución de las licencias deportivas por provincias, indica que Málaga y Sevilla son las que mayor número de federados tienen, acumulando el 42,3% del total de licencias deportivas de Andalucía. Con respecto a 2019, en todas las provincias disminuye el número de licencias, siendo Huelva la que presenta un mayor descenso (-27,7%).

Distribución de las licencias deportivas según provincia 2020 y evolución desde 2019

Provincia	Número total de licencias 2020	Peso en el total de Andalucía (%)	Evolución 2019
Almería	41.620	8,5%	-11,3% ↓
Cádiz	66.620	13,6%	-9,1% ↓
Córdoba	48.410	9,9%	-10,1% ↓
Granada	58.042	11,8%	-2,8% ↓
Huelva	31.900	6,5%	-27,7% ↓
Jaén	36.884	7,5%	-3,4% ↓
Málaga	104.105	21,2%	-3,8% ↓
Sevilla	103.732	21,1%	-2,7% ↓
Total general	491.313	100,0%	-7,5% ↓

Fuente: ODA. Empresa Pública para la Gestión del Turismo y del Deporte de Andalucía, a partir de los datos de la Consejería de Educación y Deporte.

4. LICENCIAS FEDERATIVAS EN LAS DISTINTAS FEDERACIONES DEPORTIVAS ANDALUZAS.

En Andalucía, las 5 federaciones deportivas más importantes atendiendo al número de licencias son Fútbol, Caza, Golf, Montañismo y Baloncesto, que suponen el 65% del total de licencias deportivas de la comunidad autónoma. Entre las 60 federaciones deportivas analizadas en 2020, 39 disminuyen el número de federados con respecto a 2019, 21 aumentan y una federación mantiene el mismo número.

Las federaciones que más crecen, en términos relativos, con respecto a 2019 son Fútbol Americano, Halterofilia y Squash, con incrementos superiores al 40%. Según las explicaciones que ofrecen las propias federaciones, estos crecimientos responden a la necesidad de estar federado para poder desplazarse entre municipios para entrenar o competir, por las medidas impuestas con motivo la pandemia de Covid19.

Los descensos más notables se observan en las federaciones de Boxeo (-52,8%), Balonmano (-35,7%) y Beisbol y Sofbol (-34,4%). También en estos casos se justifican los descensos por las medidas impuestas por la pandemia, que han impedido en muchos casos la celebración de competiciones deportivas y como consecuencia, muchos deportistas no renovaron sus licencias durante este año.

Licencias deportivas en Andalucía por modalidades deportivas en 2020 y evolución desde 2019

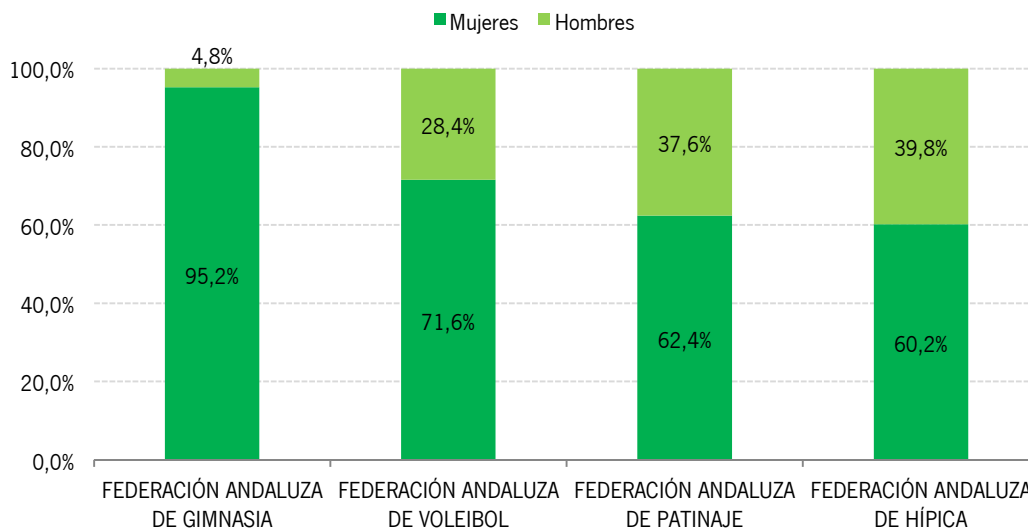
Federación	Licencias 2020	Federación	Licencias 2020	Federación	Licencias 2020
Actividades subacuáticas	3.286 ↑	Deportes para ciegos	439 ↓	Motonáutica	77 ↓
Ajedrez	2.748 ↓	Deporte discapacidad intelectual	457 ↓	Natación	10.665 ↓
Atletismo	9.391 ↓	Deporte para sordos	325 ↑	Pádel	9.355 ↑
Automovilismo	1.245 ↓	Esgrima	490 ↓	Patinaje	2.521 ↓
Bádminton	1.452 ↓	Espeleología	1.245 ↓	Pesca y casting	8.194 ↓
Baloncesto	23.865 ↓	Frontón	262 ↑	Petanca	2.158 ↓
Balonmano	10.004 ↓	Fútbol	134.014 ↓	Piragüismo	1.556 ↑
Béisbol y sófbol	282 ↓	Fútbol americano	922 ↑	Polo	389 ↓
Billar	341 ↓	Galgos	4.235 ↑	Remo	1.707 ↑
Bolos	1.493 ↓	Gimnasia	8.798 ↑	Rugby	4.724 ↓
Boxeo	265 ↓	Golf	46.009 ↑	Squash	285 ↑
Caza	88.345 ↓	Halterofilia	703 ↑	Taekwondo	8.513 ↓
Ciclismo	10.026 ↑	Hípica	7.453 ↑	Tenis	5.094 ↓
Colombicultura	5.942 ↓	Hockey	1.375 ↓	Tenis de mesa	1.244 ↓
Colombófila	581 ↓	Judo y D.A.	5.340 ↓	Tiro a vuelo	204 ↑
Deportes aéreos	914 ↓	Kárate y D.A.	7.046 ↓	Tiro con arco	1.666 ↓
Deportes de invierno	475 ↓	Kickboxing y Muaythai y D.A.	1.491 ↓	Tiro olímpico	5.795 ↓
Deportes de orientación	763 ↑	Luchas olímpicas y D.A.	1.711 ↑	Triatlón	4.101 ↓
Deporte discapacidad física	271 →	Montañismo	28.808 ↑	Vela	2.737 ↑
Deporte parálisis y daño cerebral	111 ↓	Motociclismo	808 ↓	Voleibol	6.597 ↑
TOTAL	491.313				

Fuente: ODA. Empresa Pública para la Gestión del Turismo y del Deporte de Andalucía, a partir de los datos de la Consejería de Educación y Deporte.

4.1 ANÁLISIS DE LAS FEDERACIONES DEPORTIVAS ANDALUZAS QUE TIENEN MÁS LICENCIAS FEMENINAS

El peso porcentual de la mujer con respecto al hombre, continúa siendo inferior en casi la totalidad de las federaciones deportivas andaluzas, **solo hay cuatro federaciones con más licencias deportivas femeninas que masculinas: Gimnasia, Voleibol, Patinaje e Hípica**. En el caso de la Federación Andaluza de Gimnasia, el 95% de las licencias deportivas son de mujeres. En el resto de las federaciones analizadas, la mayoría de deportistas son hombres, el caso más extremo lo presenta la Federación Andaluza de Caza, donde el 99,2% de las licencias son masculinas. Con respecto a los datos obtenidos en 2019 cabe destacar que disminuye la brecha de género en más de diez puntos porcentuales en las federaciones de Beisbol y Sofbol, Boxeo y Deportes para Ciegos.

Federaciones deportivas que tienen más licencias femeninas, 2020



Fuente: ODA. Empresa Pública para la Gestión del Turismo y del Deporte de Andalucía, a partir de los datos de la Consejería de Educación y Deporte.

5. CLUBES DEPORTIVOS EN ANDALUCÍA EN 2020

Andalucía se mantiene a la cabeza de las comunidades autónomas en número de clubes deportivos. Según los datos sobre deporte federado que ofrece el Ministerio de Cultura y Deporte, en 2020, Andalucía registra **un total de 11.764 clubes deportivos**, lo que representa el **15,8% del total de clubes del conjunto nacional**. Con respecto a los datos obtenidos en 2019, esta cifra supone un descenso de 2,6 puntos porcentuales en el número de clubes.

Distribución de clubes deportivos por comunidades autónomas en 2020 y evolución desde 2019

Comunidad Autónoma	Clubes 2020	Peso (%)	Evolución 2019
Andalucía	11.764	15,8%	-2,6% ↓
Cataluña	10.600	14,2%	-1,5% ↓
Comunitat Valenciana	6.137	8,2%	-1,6% ↓
Madrid (Comunidad de)	5.909	7,9%	2,0% ↑
Galicia	5.501	7,4%	-4,6% ↓
Castilla-La Mancha	4.842	6,5%	2,4% ↑
Aragón	4.516	6,1%	-1,1% ↓
País Vasco	4.282	5,8%	-2,1% ↓
Castilla y León	3.839	5,2%	-7,1% ↓
Canarias	3.556	4,8%	-1,9% ↓
Murcia (Región de)	2.945	4,0%	1,9% ↑
Extremadura	2.805	3,8%	6,7% ↑
Balears (Illes)	1.932	2,6%	-1,6% ↓
Asturias (Principado de)	1.861	2,5%	-4,2% ↓
Cantabria	1.518	2,0%	-3,1% ↓
Navarra (Comunidad Foral de)	1.328	1,8%	1,8% ↑
Rioja (La)	775	1,0%	2,9% ↑
Melilla	147	0,2%	5,0% ↑
Ceuta	147	0,2%	-2,6% ↓
Sin territorializar	55	0,1%	5,8% ↑
TOTAL	74.459	100,0%	-1,3% ↓

Fuente: ODA. Empresa Pública para la Gestión del Turismo y del Deporte de Andalucía, a partir de los datos de la Consejería de Educación y Deporte y del Ministerio de Cultura y Deporte.

5.1 CLUBES DEPORTIVOS EN ANDALUCÍA POR MODALIDADES DEPORTIVAS

Las federaciones deportivas andaluzas con mayor número de clubes en 2020 son Fútbol (5.187), Caza (1.200) y Ciclismo (581). Durante este año, en casi la mitad de las federaciones analizadas disminuye el número de clubes deportivos.

Número de clubes por federación deportiva en 2020 y evolución desde 2019

Modalidad deportiva	Clubes 2020		Modalidad deportiva	Clubes 2020		Modalidad deportiva	Clubes 2020	
Actividades subacuáticas	79	↓	Deportes de hielo	2	→	Pádel	182	↑
Aeronáutica	76	↑	Deportes de invierno	22	↑	Patinaje	67	↓
Ajedrez	118	↓	Esgrima	35	→	Pelota	14	↑
Atletismo	205	↑	Espeleología	57	→	Pesca y casting	298	↓
Automovilismo	37	↓	Fútbol	5.187	↑	Petanca	104	↓
Bádminton	34	→	Fútbol americano	10	↓	Piragüismo	31	↑
Baile deportivo	10	↓	Galgos	157	↓	Polo	13	↓
Baloncesto	292	↓	Gimnasia	148	↑	Remo	39	↓
Balonmano	117	↓	Golf	128	→	Rugby	44	↓
Béisbol y sófbol	6	↓	Halterofilia	11	↓	Salvamento y socorrismo	2	↓
Billar	22	→	Hípica	206	↓	Squash	19	↑
Bolos	33	↑	Hockey	20	↑	Surfing	17	→
Boxeo	20	↓	Judo	47	↓	Taekwondo	127	↓
Caza	1.200	→	Kárate	172	→	Tenis	161	↑
Ciclismo	581	↓	Kickboxing y Muaythai	72	↓	Tenis de mesa	88	↑
Colombicultura	193	↓	Luchas olímpicas	56	→	Tiro a vuelo	6	→
Colombófila	19	↓	Montaña y escalada	405	↑	Tiro con arco	63	→
Deporte discapacidad física	20	↑	Motociclismo	138	↑	Tiro olímpico	76	↓
Deporte discapacidad intelectual	39	↓	Motonáutica	16	→	Triatlón	166	↓
Deporte para sordos	9	↓	Natación	123	↑	Vela	19	↓
Deporte parálisis y daño cerebral	12	↑	Orientación	15	↓	Voleibol	79	↓
TOTAL	11.764	↓						

Fuente: ODA. Empresa Pública para la Gestión del Turismo y del Deporte de Andalucía, a partir de los datos de la Consejería de Educación y Deporte y del Ministerio de Cultura y Deporte.

6. RESULTADOS MÁS RELEVANTES

- En Andalucía, en 2020, el número total de **licencias deportivas federadas** asciende a **491.313**, 39.900 menos que en el año anterior. Este dato invierte la tendencia creciente en el número de federados que se había producido en nuestra Comunidad Autónoma en los últimos años y se debe principalmente a las medidas impuestas por la pandemia de Covid19.
- Andalucía es **la tercera comunidad autónoma con más licencias deportivas y la primera en número de clubes deportivos federados**.
- **Disminuye levemente la brecha de género, pero las mujeres siguen siendo minoría en el deporte federado.** El 18,5% de las licencias deportivas en Andalucía son femeninas y solo cuatro federaciones deportivas andaluzas tienen más licencias femeninas que masculinas (Gimnasia, Voleibol, Patinaje e Hípica).
- En todas las provincias andaluzas disminuye el número de licencias. El mayor descenso lo presenta Huelva (-27,7%).
- Las federaciones deportivas más importantes atendiendo al número de licencias son Fútbol, Caza, Golf, Montañismo y Baloncesto, que suponen el 65% del total de licencias deportivas de la Comunidad Autónoma.
- Con respecto a los datos registrados en 2019, en 2020, 39 federaciones deportivas disminuyen el número de licencias, 21 aumentan y una federación mantiene el mismo número.
- Las federaciones que más crecen en términos relativos con respecto a 2019 son Fútbol Americano, Halterofilia y Squash, que presentan incrementos superiores al 40%.