



Empresa Pública de Deporte Andaluz
CONSEJERÍA DE TURISMO, COMERCIO Y DEPORTE



Hábitos y actitudes de la población andaluza ante el deporte

Córdoba

Estadio Olímpico, puerta E, 1ª Planta. 41092 Sevilla

Tel. 955043900. Fax 955043911



Índice

1. Introducción	3
2. Tasa de práctica.....	3
3. Comienzo de la práctica deportiva	5
4. Abandono de la práctica deportiva	5
5. Deportes más practicados	6
6. Frecuencia de la práctica deportiva.....	8
7. Formas de hacer deporte.....	8
8. El paseo	9
9. Motivos para practicar deporte.....	10
11. Motivos de abandono	12
12. Dimensión competitiva de la práctica deportiva.....	13
13. Infraestructuras deportivas en Andalucía.....	13
14. Servicios y actividades deportivas municipales que se usan para practicar deporte.....	14
15. Asistencia a espectáculos deportivos	15

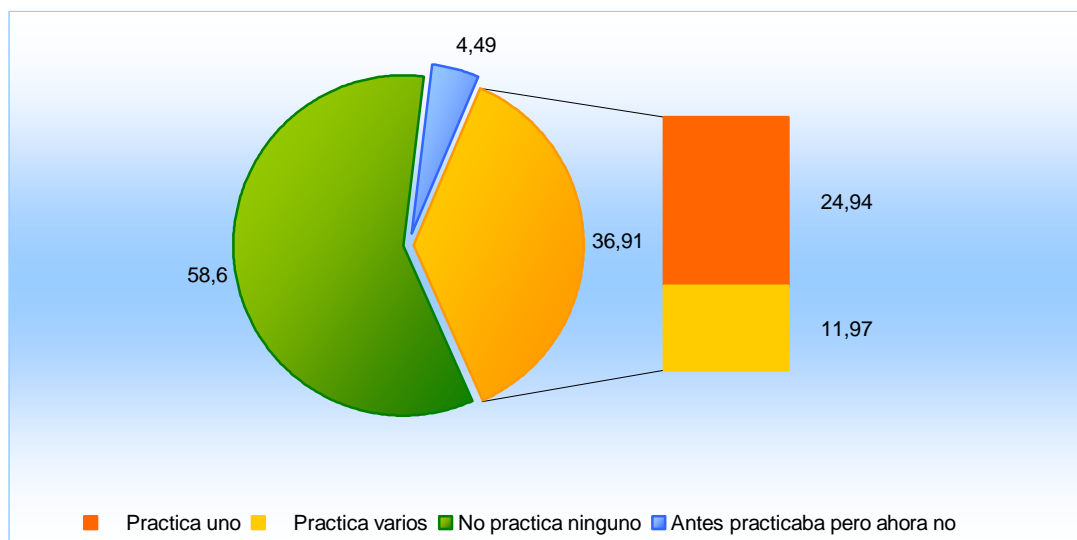
1. Introducción

La Consejería de Turismo, Comercio y Deporte viene realizando desde 1999 la encuesta “Hábitos y actitudes de la población andaluza ante el deporte”. El objetivo principal de esta encuesta es, obtener información primaria para describir la participación en actividades físico-deportivas, entre la población adulta de Andalucía. Otros objetivos más concretos son, conocer las actitudes de los andaluces hacia el deporte y analizar la imagen que tienen de la oferta deportiva en nuestra Comunidad. En definitiva se trata de obtener un diagnóstico que ayude a identificar los aspectos fuertes y las limitaciones de la política deportiva en Andalucía.

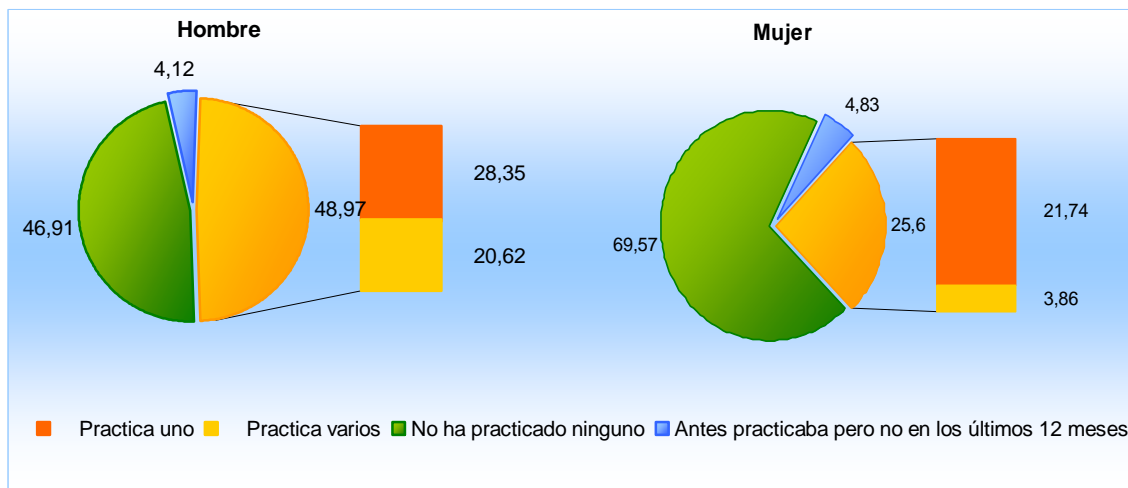
A continuación se detallan los resultados obtenidos para Córdoba.

2. Tasa de práctica

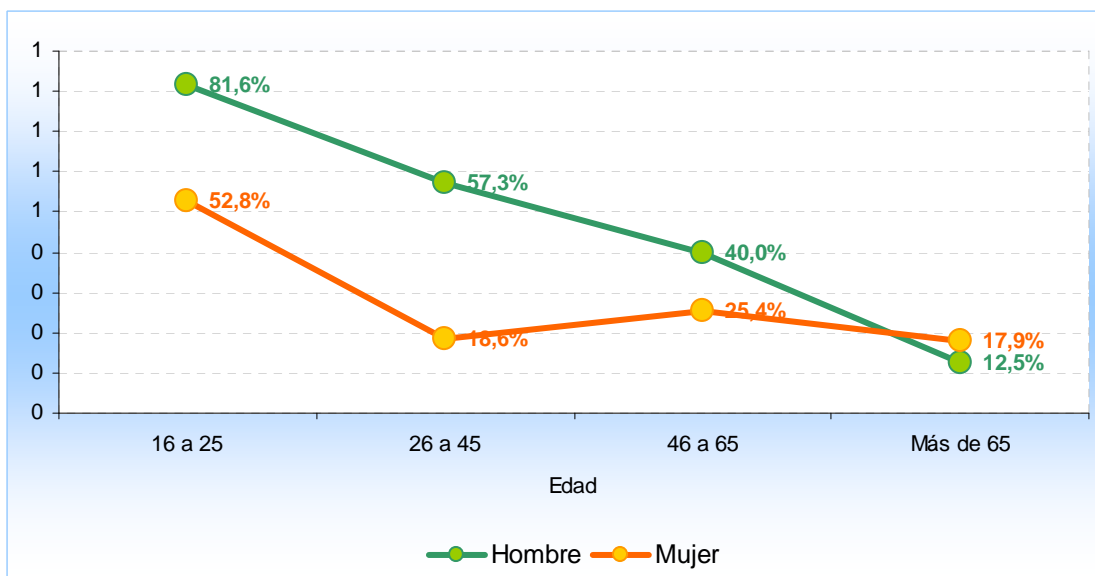
La tasa de práctica deportiva en Córdoba, tomando como referencia los últimos doce meses es del 36,91%. La tasa de abandono alcanza un valor del 4,49% , siendo esta la tasa de abandono más baja de Andalucía.



Atendiendo al género de los encuestados, las diferencias son significativas, el 48,97% de los hombres dice haber practicado algún deporte en los últimos 12 meses, mientras que en el caso de las mujeres este porcentaje es de sólo el 25,60%.

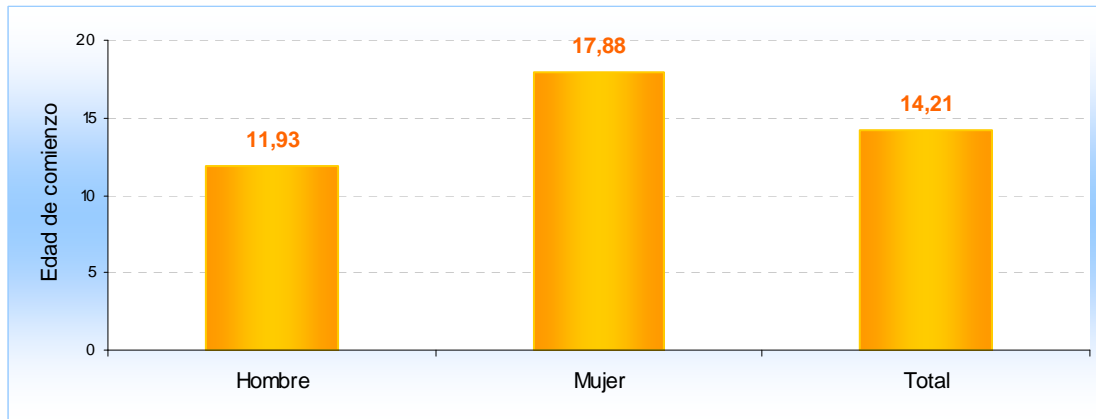


Los jóvenes presentan una mayor tasa de práctica, tasa que disminuye cuando aumenta la edad.



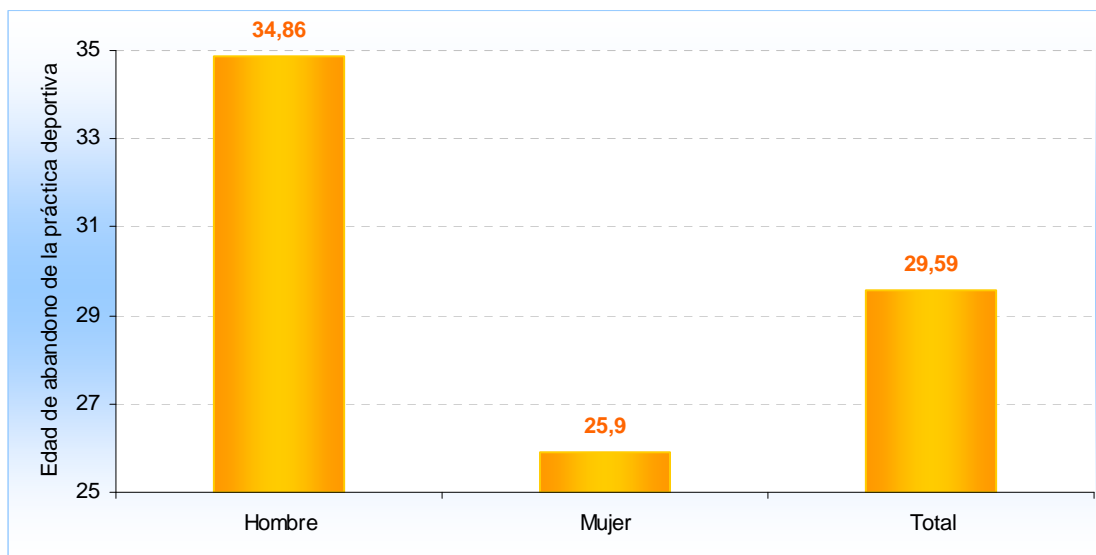
3. Comienzo de la práctica deportiva

La edad media a la que los cordobeses empiezan a practicar deporte es alrededor de los 14 años, una de las más bajas de Andalucía. Los hombres comienzan a practicar deporte a edades más tempranas que las mujeres.

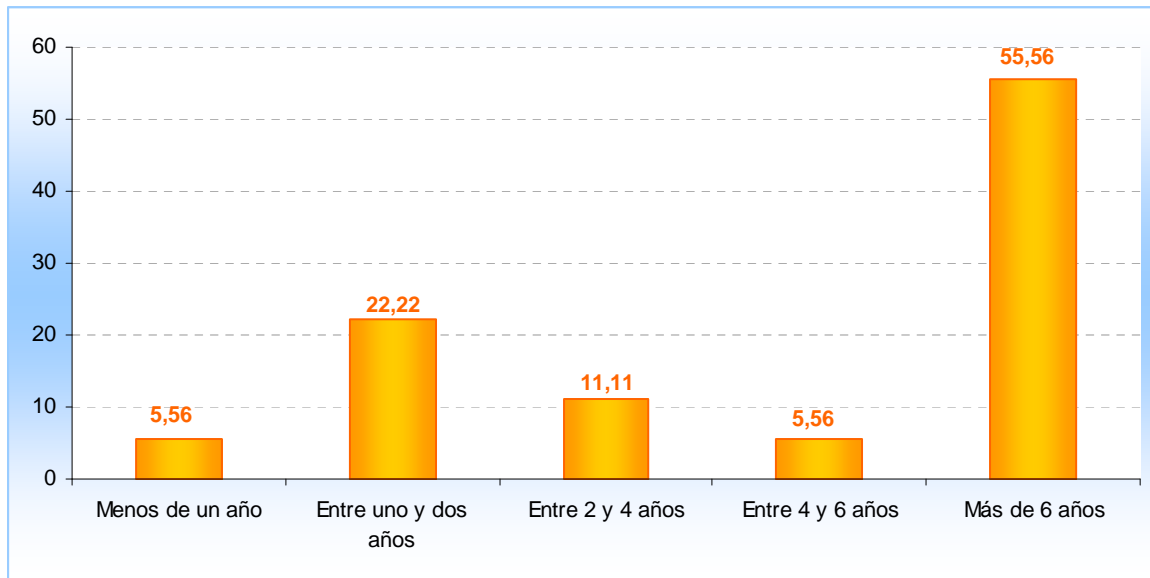


4. Abandono de la práctica deportiva

La edad media a la que se deja de practicar deporte en Córdoba, está entre los 29 y los 30 años. Los hombres abandonan el deporte a edades mucho más tardías que las mujeres.

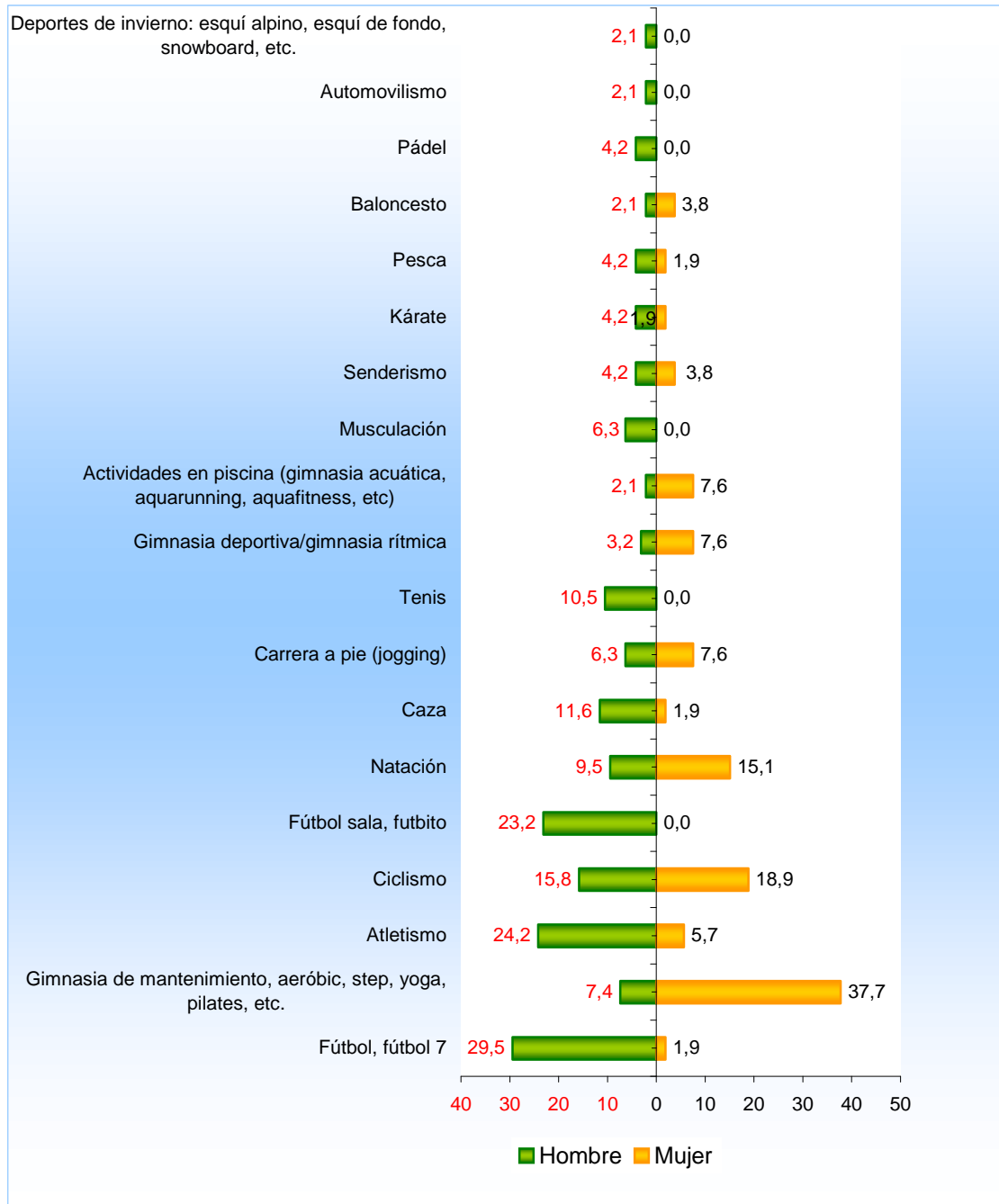


Más de la mitad de los cordobeses que abandonaron la práctica deportiva, practicaron deporte más de 6 años antes de dejarlo.



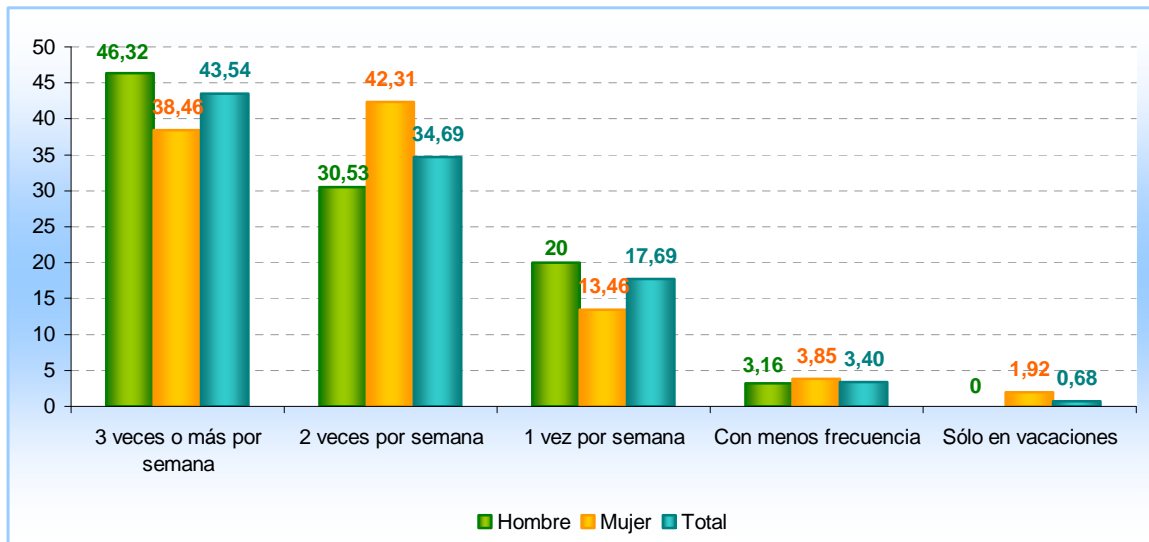
5. Deportes más practicados

Los deportes más practicados por la población de Córdoba que practica deporte son, “fútbol, fútbol 7” (19,59%), gimnasia de mantenimiento, aeróbic, step, yoga, pilates, etc. (18,24%), atletismo (17,57%) y ciclismo (16,89%). Se observa una gran diferencia entre los deportes más practicados por hombres y mujeres, las mujeres practican más gimnasia de mantenimiento, aeróbic, step, yoga, pilates, etc. (37,74% frente a 7,37% de los hombres). Córdoba es la provincia andaluza que presenta las tasas de práctica más altas en ciclismo, atletismo y caza (8,11%).



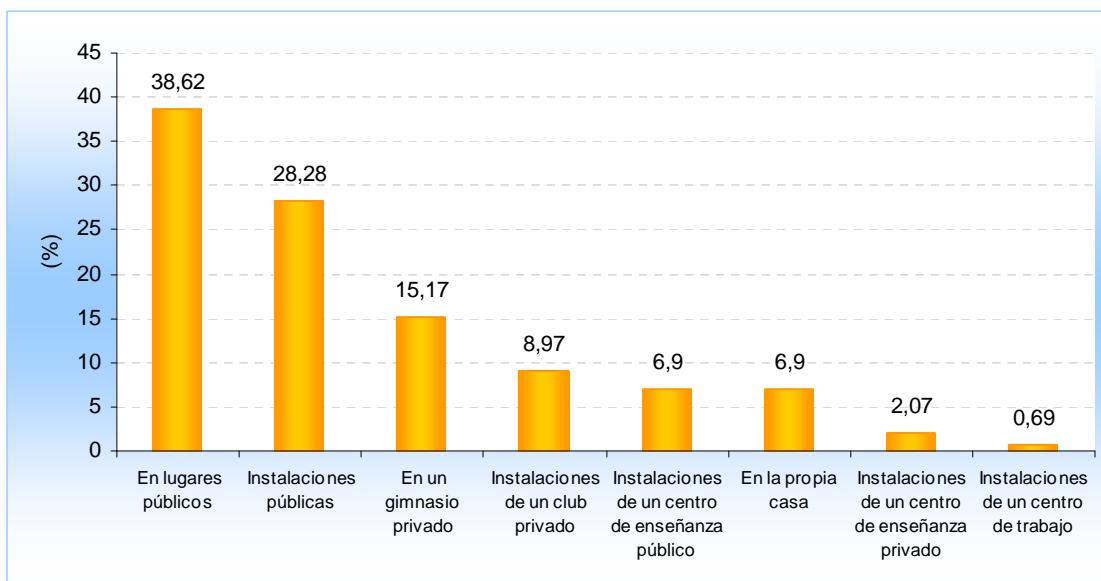
6. Frecuencia de la práctica deportiva

El 43,54% de la población de Córdoba que practica deporte, lo hace 3 veces o más por semana.



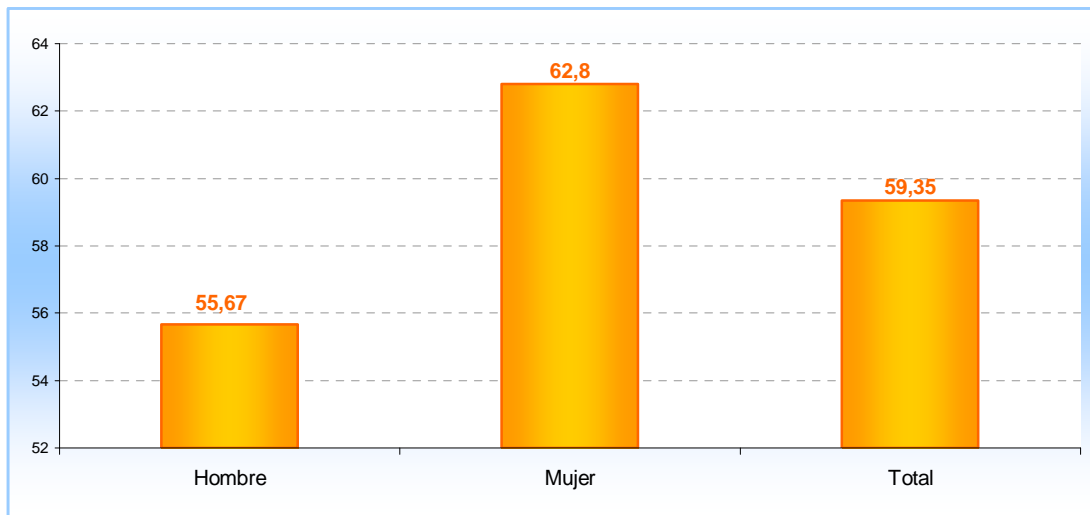
7. Formas de hacer deporte

Habitualmente, para practicar deporte, se usan espacios e instalaciones públicas.

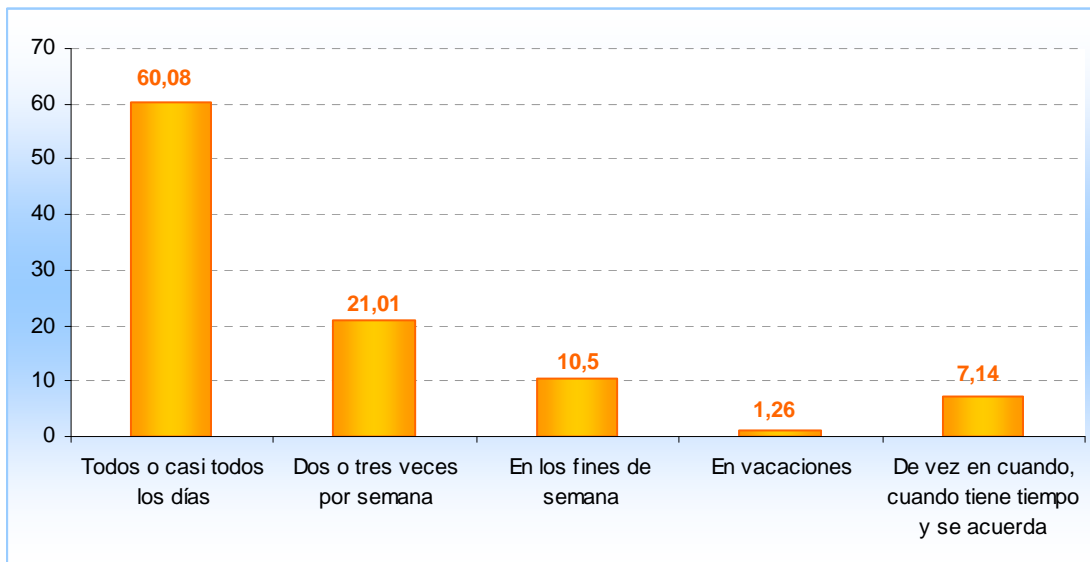


8. El paseo

El 59,35% de la población mayor de 16 años de Córdoba, dice andar o pasear para mantener la forma física. La tasa femenina es muy superior a la masculina.

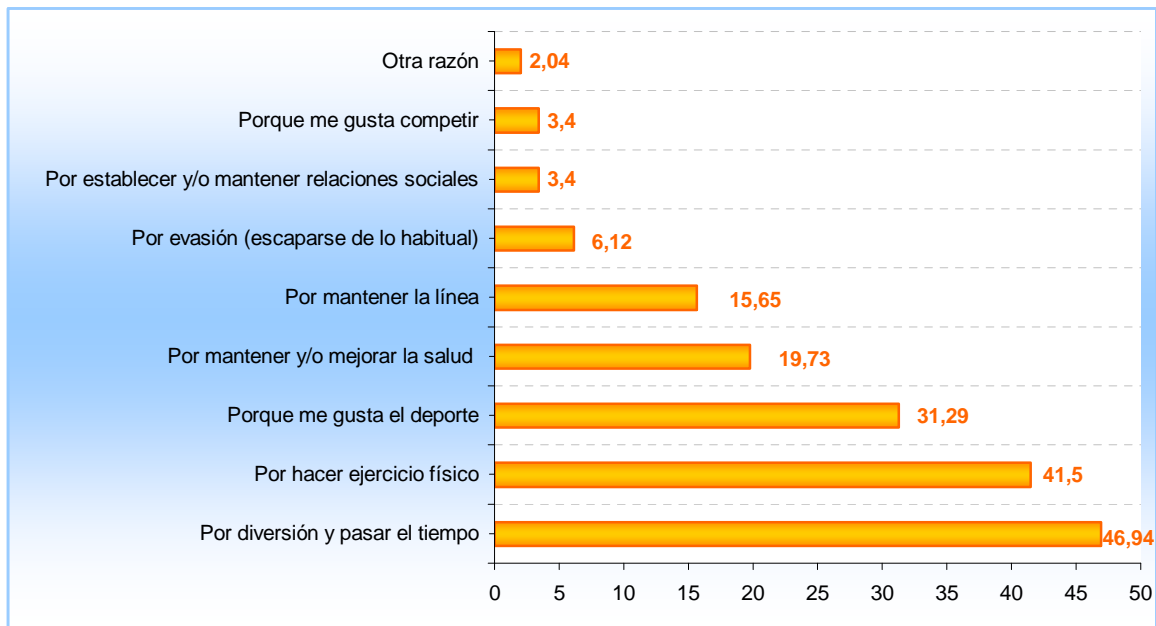


Aproximadamente el 60% de los cordobeses que pasean, lo hacen todos o casi todos los días..

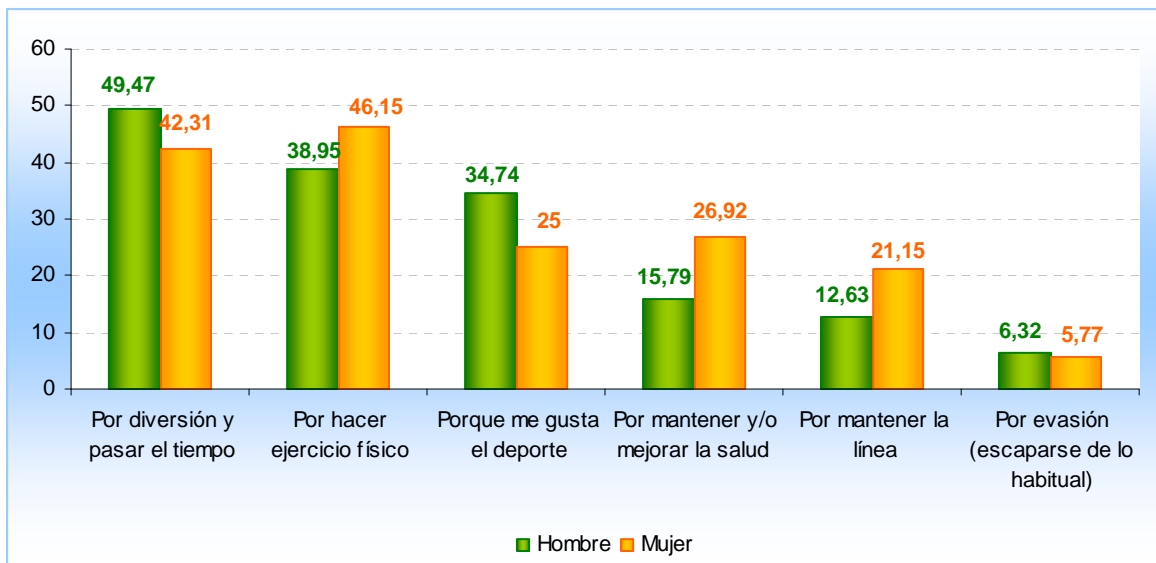


9. Motivos para practicar deporte

Los cordobeses hacen deporte principalmente, por diversión y pasar el tiempo y por hacer ejercicio físico.

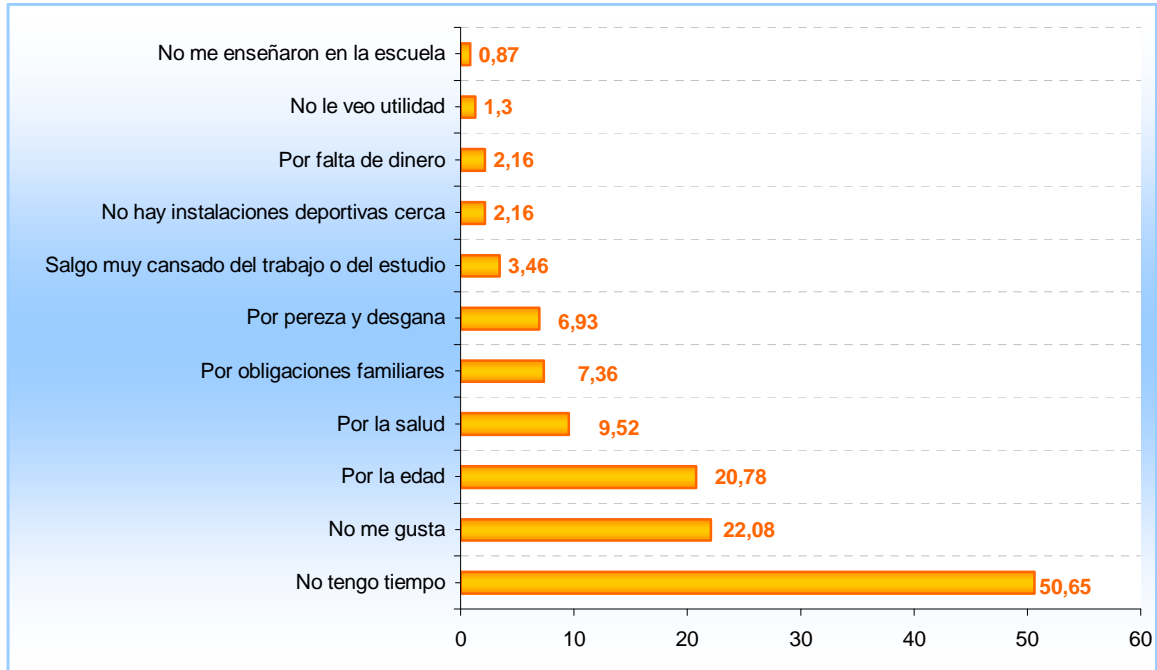


Los motivos relacionados con el carácter lúdico del deporte, son más señalados por los hombres, mientras que los relacionados con la mejora física y de salud, son más señalados por las mujeres.

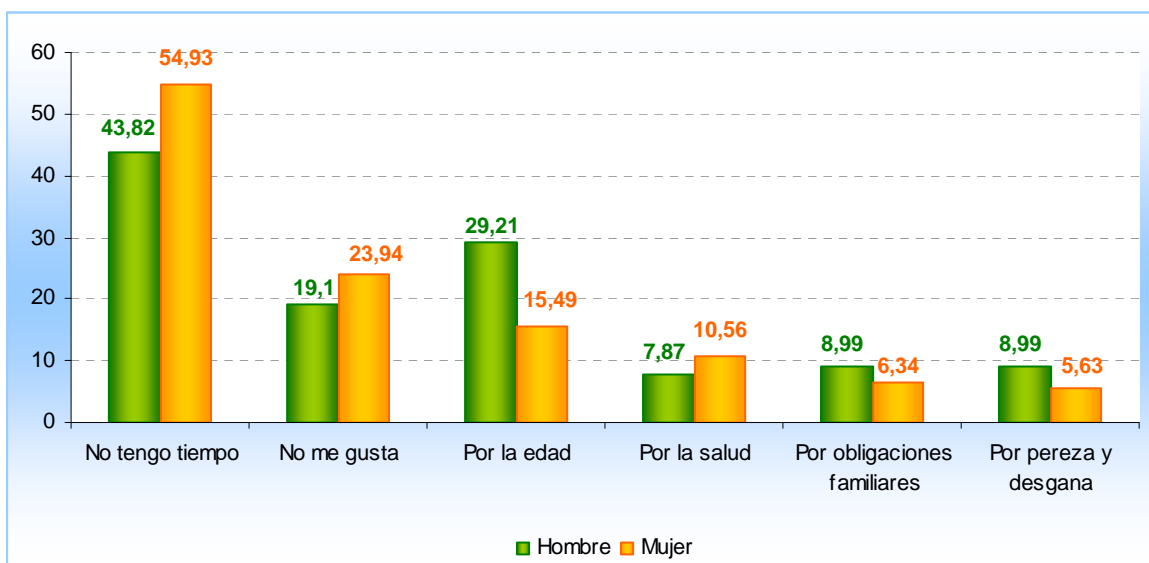


10. Motivos para no practicar deporte

El motivo más frecuente para no realizar actividades físico-deportivas es la falta de tiempo.

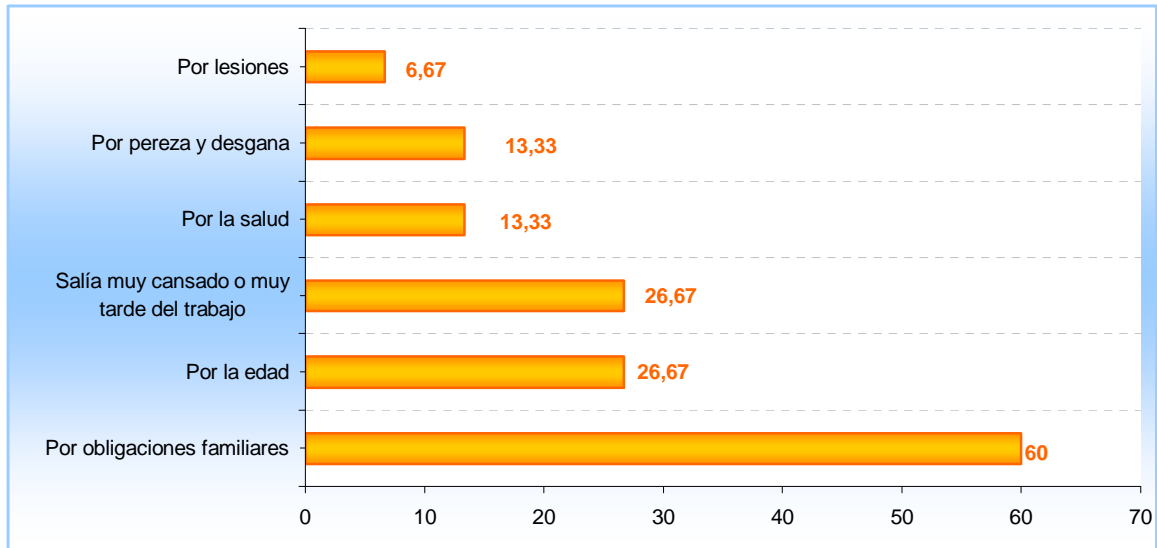


Por género, tanto hombres como mujeres señalan la falta de tiempo como causa principal para no practicar deporte, aunque en el caso de las mujeres, es señalado con bastante más frecuencia

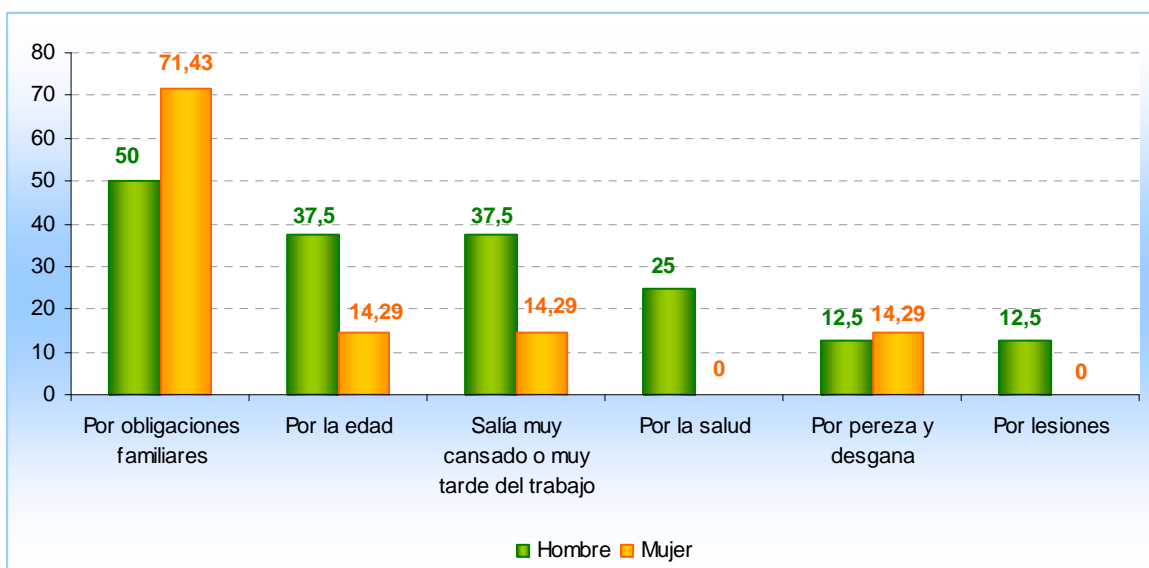


11. Motivos de abandono

Entre la población de Córdoba que ha abandonado la práctica deportiva, la causa más frecuente de abandono son las obligaciones familiares.

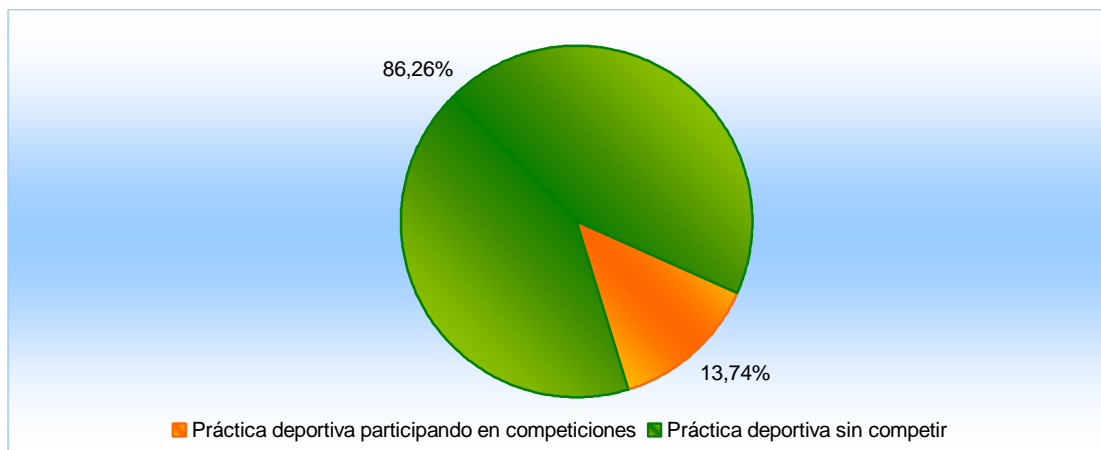


Por género, aunque hombres y mujeres señalan como causa principal de abandono de la práctica deportiva, las obligaciones familiares, las mujeres presentan porcentajes más altos.



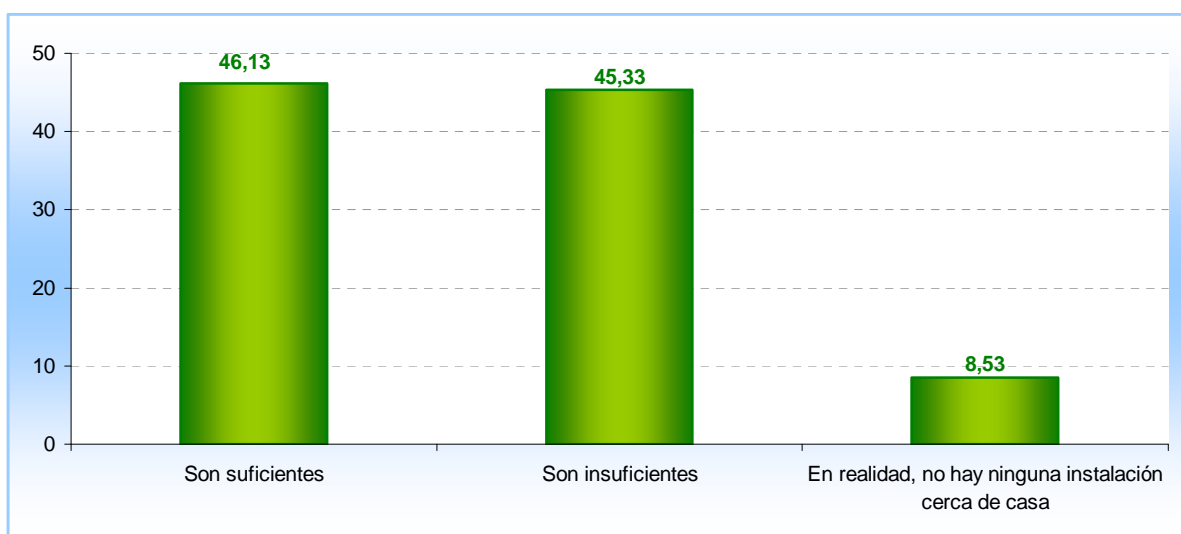
12. Dimensión competitiva de la práctica deportiva

Entre la población de Córdoba que practica deporte, el 13,74% afirma haber participado en alguna competición deportiva (federada o no federada). Estas competiciones son mayormente de ámbito local y provincial.



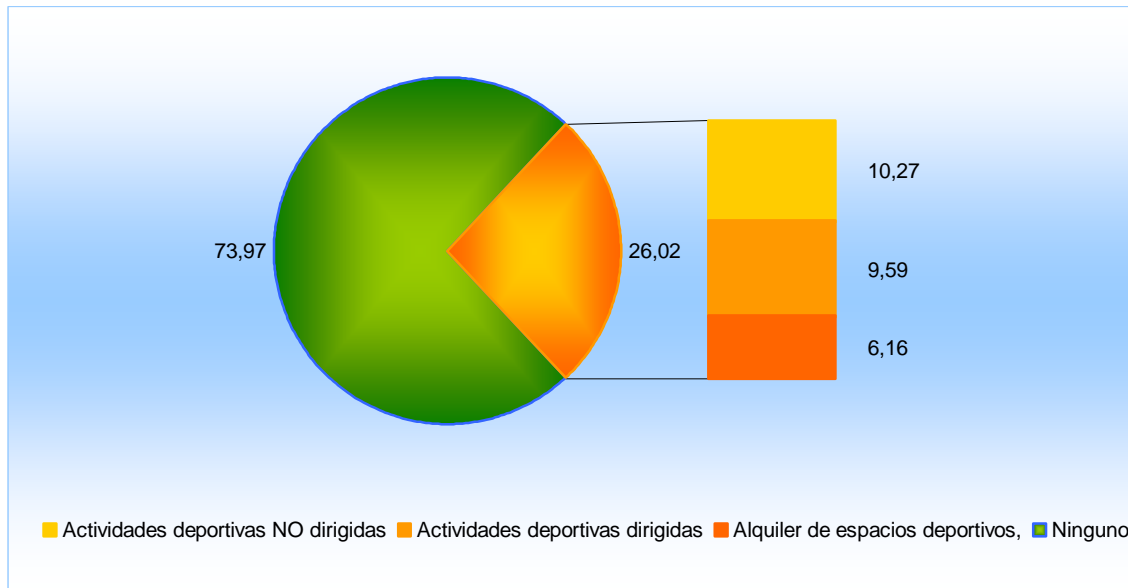
13. Infraestructuras deportivas en Andalucía

El 46,13% de la población de Cádiz, considera que las instalaciones deportivas que se encuentran cercanas a su casa son suficientes.



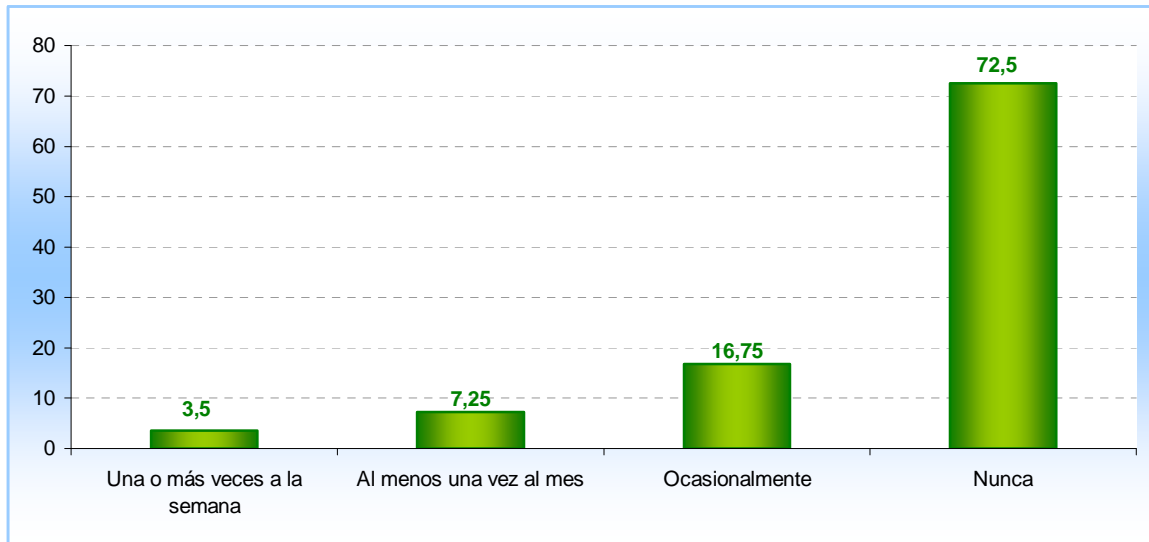
14. Servicios y actividades deportivas municipales que se usan para practicar deporte

De los cordobeses que practican deporte o actividad física, el 73,97% no utiliza ningún servicio o actividad deportiva de los que ofrece el ayuntamiento de su localidad. Las actividades deportivas municipales más utilizadas, son las actividades no dirigidas. Córdoba es la provincia andaluza donde menos se utilizan estos servicios.

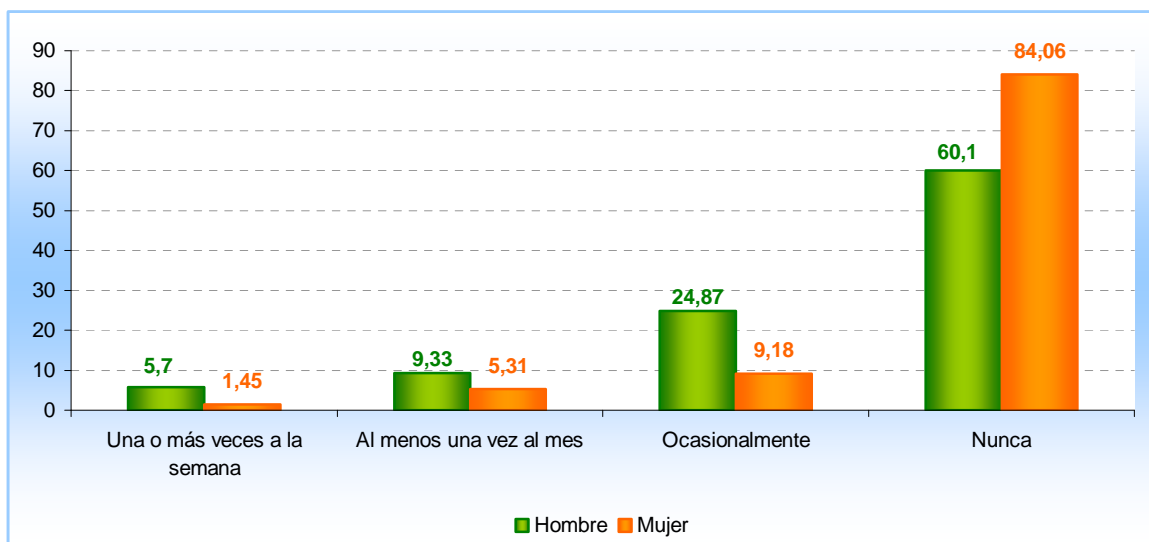


15. Asistencia a espectáculos deportivos

El 72,5% de los cordobeses declaran no haber asistido a espectáculos deportivos en el último año. Córdoba es la provincia andaluza con la tasa más baja de asistencia a este tipo de eventos.



Existen diferencias significativas por género, ya que los hombres asisten con bastante más asiduidad a ver espectáculos deportivos que las mujeres.



De los cordobeses que han asistido a ver espectáculos deportivos en el último año, el 82% ha comprado entradas para algún espectáculo relacionado con el fútbol. Córdoba presenta la tasa más alta de Andalucía en compra de entradas para espectáculos de atletismo.

